

Automarkengeräte

Schaltgeräte

mit ESP


ohne ESP

jeweils 2 Crimps setzen

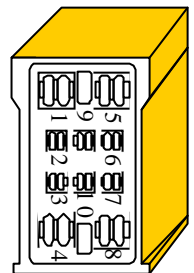
Trennung der Leitungen für Anlasssperr 50 a. bzw. für Bremslichtschaltung 54

7E0 900 001 E Si-Adapter C18/1 hinter Mittelkonsole Schalttafel (15 A)	XRA	schwarz/gelb	X-Kontakt	A1
7E0 900 001 E Si-Adapter C17/2 Bereich Fahrersitzk.(10 A)	55	weiß/gelb	Nebelscheinwerfer	A2
7E0 900 001 D BNSG Bordnetzsteuergerät C6	RFS	grün/schwarz	Rückfahrcheinwerfer	A3
7E0 900 001 D BNSG Rückfahrlichtschalter A1				
7E0 900 001 E Si-Adapter C15/3 Bereich Fahrersitzk.(15 A)	56bL	gelb/schwarz	Abblendlicht links	A4
7E0 900 001 E Si-Adapter C16/1 Bereich Fahrersitzk.(15 A)	56bR	gelb	Abblendlicht rechts	A5
7E0 900 001 E Si-Adapter C15/1 Bereich Fahrersitzk.(3 A)	86S	braun/rot	S-Kontakt	A6
7E0 900 001 E Si-Adapter C16/2 Bereich Fahrersitzk.(3 A)	58d	grau/blau	Klemme 58d	A7
7E0 900 001 E Si-Adapter C16/3 Bereich Fahrersitzk.(15 A)	56aL	weiß/schwarz	Fernlicht links	A8
7E0 900 001 E Si-Adapter C15/2 Bereich Fahrersitzk.(5 A)	15A	schwarz/blau	Klemme 15	A9
7E0 900 001 E Si-Box Basis F20 unter Schalttafelmitte (5 A)	58LA	grau/schwarz	Standlicht	A10
7E0 900 001 E Si-Adapter C17/1 Bereich Fahrersitzk. (15 A)	56aR	weiß	Fernlicht rechts	A1
7H0 900 001 R Kombiinstrument Pin A3	V	weiß/violett	Geschwindigkeitssignal	A2
7E0 900 001 D BNSG Bordnetzsteuergerät Pin A6	LA	schwarz/weiß	Blinker links	A3
7E0 900 001 E Sicherungsbox Basis C23 (5 A)	50a	schwarz/blau	Anlasser	A4
7E0 900 001 D Bordnetzsteuergerät Pin J3			nicht belegt	A5
7E0 900 001 D Bordnetzsteuergerät Pin A4	RA	schwarz/grün	Blinker rechts	A6
7H0 900 001 R Schalter Handbremskontrolle Pin A2	HB-Sig	blau/schwarz	Handbremse	A7
7E0 900 001 E Kontaktrelais Anlasssperr Pin A6	50a	schwarz/blau	Anlasser	A8
			nicht belegt	A9
			nicht belegt	A10

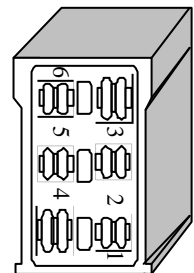
violett



gelb



grau



7H0 900 001 J ESP Relais Bremsleuchte Pin A1				
7H0 900 044 Motor 77KW Bremspedalschalter Pin A4				
7H0 900 044 A Motor 92 KW Bremspedalschalter Pin A4				
7H0 900 044 B Motor 85 KW Bremspedalschalter Pin A4				
7H0 900 044 C Motor 128 KW Bremspedalschalter Pin A4	54	schwarz/rot	Bremse	A1
7H0 900 044 D Motor 170 KW Bremspedalschalter Pin A4				
7H0 900 044 E Motor 63 KW Bremspedalschalter Pin A4				
7H0 900 044 F Motor 170 KW Bremspedalschalter Pin A4				
7H0 900 001 C Aussenbeleuchtung Bremsleuchten	54	schwarz/rot	Bremsleuchten	A2
			nicht belegt	A3
7E0 900 001 E Si-Adapter C14/1 Bereich Schalttafel (40 A)	30A	rot/gelb	Klemme 30	A4
7E0 900 001 E Absicherung X-Relais Pin A4	75	schwarz/rot	Motorweiterlauf	A5
			nicht belegt	A6